



**76η Ο.Π. ΣΤΡΟΒΟΛΟΥ**  
**"ΚΕΡΑΥΝΟΣ"**



**ΣΤΑΔΙΑ ΑΝΕΛΙΞΗΣ**



**ΠΡΟΤΕΙΝΟΜΕΝΕΣ**  
**ΑΠΑΙΤΗΣΕΙΣ**

**ΠΟΥ ΜΠΟΡΩ ΝΑ**  
**ΚΑΝΩ ΜΟΝΟΣ/Η**



ΚΛΑΔΟΣ ΠΡΟΣΚΟΠΩΝ

## Αγαπημένε / Αγαπημένη μας Πρόσκοπε,

Όπως γνωρίζεις, στην προσκοπική σου ζωή υπάρχουν στάδια ανέλιξης. Μετά την Υπόσχεση, ακολουθεί το Χάλκινο, στη συνέχεια το Αργυρό και τέλος το Χρυσό Τρίφυλλο. Αυτά αποτελούν τη βασική πρόοδο της ανέλιξης σου και πλαισιώνονται από τα Πτυχία Ερασιτεχνικής Ενασχόλησης, που δεν είναι υποχρεωτικά για όλους, αλλά μπορεί ο κάθε ένας και μία από εσάς να επιλέξει από μία μεγάλη ποικιλία αυτά που τον / την ενδιαφέρουν.

Αν ήρθες από την Αγέλη, θα θυμάσαι ότι κάτι αντίστοιχο υπάρχει και στην Αγέλη Λυκοπούλων, με ψηλότερο στάδιο το Πτυχίο Προόδου. Το ίδιο ισχύει και στην Κοινότητα Ανιχνευτών, όπου η μεγαλύτερη διάκριση είναι το Πτυχίο Δημοκρατίας, που το απονέμει στους Ανιχνευτές που το «κέρδισαν», ολοκλήρωσαν δηλαδή με επιτυχία όλες τις απαιτήσεις, ο εκάστοτε Πρόεδρος της Δημοκρατίας.

**Στην Ομάδα Προσκόπων τα ψηλότερα στάδια είναι η Αργυρή Δάφνη και τέλος η Χρυσή Δάφνη, οι οποίες για να αποκτηθούν πρέπει να αποκτήσεις τα Τρίφυλλα και κάποια από τα Πτυχία. Πως θα φτάσεις όμως μέχρι εκεί;**

### **ΠΙΟ ΑΝΑΛΥΤΙΚΑ:**

Οι απαιτήσεις της Ομάδας Προσκόπων βρίσκονται μαζεμένες σε ένα μητρώο το οποίο ονομάζεται «ΚΑΝΕ» (**Καταγραφή Απαιτήσεων και Νέων Εμπειριών**) και χωρίζονται σε τέσσερις κατηγορίες, ως εξής:

- «**Αρχάριος Πρόσκοπος**» με 16 απαιτήσεις (1-16) και αφορά τις γνώσεις, δραστηριότητες και εμπειρίες που πρέπει να αποκτήσει κάποιος για να ονομαστεί Πρόσκοπος.
- «**Χάλκινο Τρίφυλλο**» με 28 απαιτήσεις (17-44)
- «**Αργυρό Τρίφυλλο**» με 24 απαιτήσεις (45-68) και
- «**Χρυσό Τρίφυλλο**» με 23 απαιτήσεις (69-91)

**Οι αριθμήσεις που βλέπεις: (1-16), (17-44), (45-68) και (69-91) είναι η αρίθμηση των απαιτήσεων στο ΚΑΝΕ σου.**

Πέρα από τα Τρίφυλλα, που όπως αναφέραμε πιο πάνω αποτελούν τη βασική Πρόοδο, υπάρχουν και τα «**Πτυχία Ερασιτεχνικής Ενασχόλησης**» που είναι χωρισμένα σε **7 κατηγορίες** και έχουν να κάνουν με θέματα, τα οποία σε αφορούν ατομικά, είτε είναι κάποιο χόμπι που κάνεις (π.χ. άθλημα, μουσική, χορός κλπ), είτε είναι συγκεκριμένες γνώσεις και δεξιότητες που σου αρέσουν και έχεις κλίση (κατασκευές, Α' Βοήθειες, ραδιοερασιτεχνισμός, μοντελισμός, μαγειρική κ.α.), είτε είναι προσφορά κ.ο.κ.

Ο συνδυασμός απόκτησης Τριφύλλων και Πτυχίων κωδικοποιείται με ακόμα τρεις διακρίσεις ως εξής:

- **«Αργυρή Δάφνη»** η οποία απαιτεί να είσαι πρόσκοπος Αργυρού Τρίφυλλου και να εκπληρώσεις 7 πτυχία (ένα από κάθε κατηγορία)
- **«Χρυσή Δάφνη»** η οποία απαιτεί να είσαι πρόσκοπος Χρυσού Τρίφυλλου και να εκπληρώσεις ακόμη 7 πτυχία (ακόμη ένα από κάθε κατηγορία) και τέλος
- **«Πτυχίο Εξειδίκευσης»** το οποίο απαιτεί 6 συγκεκριμένα πτυχία και Αργυρό Τρίφυλλο.

Όλα αυτά μπορείς να τα βρεις αναλυτικά στο **KANE**.



Αργυρή Δάφνη



Χρυσή Δάφνη



Εξειδίκευσης

Κατά τις διάφορες δραστηριότητες και δράσεις της Ομάδας (απλές συγκεντρώσεις, ειδικές δράσεις, μονοήμερα, διήμερα, κατασκηνώσεις κλπ), το πρόγραμμά μας βασίζεται σε αρκετές από αυτές τις απαιτήσεις.

Κάποιες τις **κερδίζουμε** με απλή συμμετοχή, κάποιες με ενεργή συμμετοχή και κάποιες με δική μας πρωτοβουλία και ενέργεια. Είναι λοιπόν **καθήκον σου** να βεβαιώνεσαι ότι το **KANE** σου είναι πάντα ενημερωμένο, αλλά και να επιζητάς την **απαραίτητη επικύρωση** που χρειάζεται σε διάφορες απαιτήσεις.

Για τον σκοπό αυτό, έχει δημιουργηθεί η παρακάτω λίστα απαιτήσεων για να μπορείς, ανεξαρτήτως επιπέδου, να διαλέξεις πιο εύκολα τις απαιτήσεις που θέλεις να κατακτήσεις μέσα από δικές σου ενέργειες, με δική σου δηλαδή αποκλειστική πρωτοβουλία.

### **ΠΡΟΤΕΙΝΟΜΕΝΟΙ ΤΡΟΠΟΙ**

Οι απαιτήσεις μπορούν να επικυρωθούν από τους Βαθμοφόρους, με μία απλή παρουσίαση της γνώσης ή / και εμπειρίας που αποκτήθηκε, ως Πρόσκοπος όμως, δεν πρέπει να μένεις εκεί.

Όσο προχωράς στα επίπεδα πρέπει να βρίσκεις πιο ευφάνταστους τρόπους να παρουσιάζεις τις απαιτήσεις. Ένα powerpoint, μια αφίσα ή μια κατασκευή μπορεί να



μην δώσουν αυτόματα την επικύρωση της απαίτησης αλλά σίγουρα βοηθούν κατά τη διάρκεια της παρουσίασης μέχρι το τελικό στάδιο της επικύρωσης της.

### ΚΑΝΟΝΕΣ:

- ✓ Μπορείς να ασχοληθείς μόνο με απαιτήσεις από το επίπεδο σου, καθώς και απαιτήσεις Πτυχίων ανεξαρτήτως του επιπέδου που είσαι στα Τρίφυλλα.
- ✓ Όταν ολοκληρώσεις το 90% των προτεινόμενων απαιτήσεων στο επίπεδο σου, μπορείς να ξεκινήσεις απαιτήσεις από το επόμενο επίπεδο κοκ.
- ✓ Τις προσωπικές απαιτήσεις μπορείς να τις περνάς μεταξύ 14:30 και 15:00 κάθε Σάββατο πριν τη συγκέντρωση ή με προσωπική διευθέτηση με το Επιτελείο.
- ✓ Προσωπικές απαιτήσεις μπορούν επίσης να επικυρωθούν κατά τη διάρκεια Ενωμοτιακών δράσεων, κάτι το οποίο ενθαρρύνεται να γίνεται.
- ✓ Μπορείς αν θες να ασχοληθείς, εάν είναι εφικτό, και με απαιτήσεις που δεν βρίσκονται στην παρακάτω λίστα, ασχέτως εάν είναι προγραμματισμένες να γίνουν ως μέρος του προγράμματος μας για τη χρονιά.
- ✓ Επίσης, αν το επιθυμείς, μπορείς να ασχοληθείς με μια απαίτηση που πραγματοποιήθηκε εντός της χρονιάς αλλά δεν ήσουν παρών / ρούσα εκείνη τη μέρα.



## Αρχάριου Προσκόπου – 9

- (1)** Να συζητήσεις με τον Αρχηγό σου το Νόμο και την Υπόσχεση. Αναγνώρισε τα μέρη της Υπόσχεσης και τα άρθρα του Νόμου και τη σημασία τους.
- (5)** Να αντιληφθείς τη σημασία της Κυριακής Προσευχής και του Συμβόλου της Πίστεως.
- (6)** Παρουσίασε στην Ενωμοτία σου ένα ιστορικό γεγονός από τους αγώνες του Έθνους που σου έκανε ιδιαίτερη εντύπωση.
- (7)** Επέδειξε την ορθή συσκευασία του σακιδίου σου και κατονόμασε τα απαραίτητα είδη που θα πρέπει να φέρεις μαζί σου για μια διήμερη δράση.
- (8)** Να κατονομάσεις τους πιθανούς κινδύνους που μπορεί να προκύψουν σε μια απλή πορεία.
- (11)** Να επιδείξεις τον Προσκοπικό Χαιρετισμό και το συμβολισμό του. Αναγνώρισε τα διακριτικά σύμβολα της Ενωμοτίας, και της Ομάδας σου. Δείξε τα μέρη της Στολής σου, τα διακριτικά σήματα και τη θέση τους. Να επιδείξεις το Προσκοπικό έμβλημα και το συμβολισμό του.
- (12)** Να αναγνωρίζεις τα κρατικά σύμβολα και την Εθνική Σημαία.
- (13)** Να γνωρίζεις τον Εθνικό Ύμνο και την προέλευση του.
- (16)** Συζήτησε με τον Αρχηγό σου την Πρόοδο και ανέλιξή σου και σε συνεννόηση μαζί του, αποφάσισε πότε θα ήθελες να δώσεις την Προσκοπική σου Υπόσχεση.



## Χάλκινου Τρίφυλλου – 11

**(17)** Φτιάξε έναν κατάλογο με τα πράγματα που θέλεις να κάνεις στην Ομάδα και συζήτησε με τον Αρχηγό σου. Μάθε πως μπορείς να προσφέρεις και εσύ περισσότερα στην Ενωμοτία σου.

**(18)** Ετοίμασε μια καλλιτεχνική αναφορά για την Ενωμοτία σου.

**(20)** Μάθε τι θα πρέπει να κάνεις στις περιπτώσεις: λιποθυμίας, θερμοπληξίας, καταπληξίας (Σοκ), τροφικής δηλητηρίασης, τσιμπημάτων από έντομα και δαγκωμάτων από ζώα και φίδια.

**(22)** Δείξε πως και που χρησιμοποιούμε τους τριγωνικούς και κυλινδρικούς επιδέσμους.

**(28)** Εξήγησε στον Αρχηγό σου πως δουλεύει η πυξίδα και πως προσανατολίζεσαι με αυτή. Δώσε και άλλους τρόπους προσανατολισμού όπως με το ρολόι και τους αστερισμούς. Μάθε πως προσανατολίζεσαι με το χάρτη. Μάθε τα βασικά τοπογραφικά σημεία.

**(29)** Κατά τη διάρκεια διανυκτέρευσης ή Δράσης Υπαίθρου να επιδείξεις στην Ενωμοτία σου τους ακόλουθους αστερισμούς: Μεγάλη και Μικρή Άρκτος και Κασσιόπη. Εξήγησε πως βρίσκουμε τον Πολικό Αστέρα. Μάθε λίγα λόγια για τους μύθους των Αρχαίων για τους αστερισμούς αυτούς.

**(30)** Να μάθεις και να παρουσιάσεις στην Ενωμοτία σου την ιστορία μίας πόλης ή ενός χωριού της κατεχόμενης γης μας.

**(31)** Να γνωρίζεις τις βασικές χρονολογικές περιόδους της ιστορίας του τόπου μας. Να εξιστορήσεις μια από αυτές που σου έκανε μεγάλη εντύπωση.

**(33)** Να κάνεις μια μικρή εξερεύνηση με την Ενωμοτία σου, στο φυσικό περιβάλλον της περιοχής σου και να καταγράψεις τα είδη της χλωρίδας



και της πανίδας που συναντάς. Να παρουσιάσεις μαζί με την Ενωμοτία σου τα αποτελέσματα της εξερεύνησης, στην υπόλοιπη Ομάδα.

**(34)** Αναγνώρισε 10 είδη δέντρων, θάμνων ή αγριολούλουδων της περιοχής σου. Αναγνώρισε 5 είδη της άγρια πανίδας και 8 είδη πουλιών του τόπου μας . Αναγνώρισε 5 είδη που ζουν στη θάλασσα του τόπου μας.

**(44)** Να συζητήσεις με τον Αρχηγό σου την Προσκοπική σου Πρόοδο. Πες του τι περιμένεις από την Ομάδα και τι θέλεις εσύ να κάνεις στη συνέχεια. Δες πως με ποιους τρόπους μπορείς και εσύ να βελτιωθείς.



## Αργυρού Τρίφυλλου – 8

**(45)** Μάθε τι πρέπει να κάνεις στις ακόλουθες περιπτώσεις: εξάρθρωση, διάστρεμμα, κατάγματα και χημικά εγκαύματα.

**(46)** Μάθε τι πρέπει να κάνεις στις περιπτώσεις ηλεκτροπληξίας, εξάντλησης, υποθερμίας και αφυδάτωσης.

**(47)** Αναγνώρισε τους κινδύνους μετακίνησης και μεταφοράς τραυματία και εφάρμοσε πέντε τρόπους μεταφοράς: ανθρώπινο δεκανίκι, μέθοδος έλξης, μέθοδος αγκαλιάς, μέθοδος πυροσβέστη και σκαμνάκι.

**(49)** Ετοίμασε ένα αυτοσχέδιο φορείο.

**(59)** Να επιλέξεις έναν από τους πολιτιστικούς θησαυρούς του τόπου μας. Να τον επισκεφτείς και να καταγράψεις την εμπειρία σου. Να παρουσιάσεις την εμπειρία σου αυτή στην Ενωμοτία σου.

**(62)** Να συμμετέχεις ενεργά στην προσπάθεια για ανακύκλωση και να αναλάβεις την ευθύνη της ανακύκλωσης στο δικό σου σπίτι. Ετοίμασε μια καλλιτεχνική αναφορά κάνοντας χρήση υλικών προς ανακύκλωση.

**(63)** Να αντιλαμβάνεσαι τη σημασία της χρήσης των ανανεώσιμων πηγών ενέργειας (Α.Π.Ε). Σε συνεργασία με την Ενωμοτία σου ετοιμάστε ένα πείραμα ή μια κατασκευή κάνοντας χρήση μιας Α.Π.Ε.

**(68)** Να συζητήσεις με τον Αρχηγό σου την Προσκοπική σου Πρόοδο. Ετοίμασε εκ των προτέρων ένα κατάλογο με πράγματα που θα ήθελες να κάνεις στην Ομάδα για το υπόλοιπο της παραμονής σου.





## Χρυσού Τρίφυλλου - 10

**(69)** Να δείξεις ότι μπορείς να ανταποκριθείς στις ακόλουθες Καταστάσεις:

- Οδικό Δυστύχημα
- Σεισμός
- Πυρκαγιά
- Φωτιά στο Δάσος
- Συσκότιση

**(70)** Να διατηρείς κατάλογο τηλεφώνων Έκτακτης Ανάγκης για την Περιοχή σου και να γνωρίζεις τους αρμόδιους φορείς.

**(71)** Να δείξεις τις βασικές αρχές πυρόσβεσης σύμφωνα με τα καιόμενα υλικά, στα Μέλη της Ενωμοτίας σου και να και τους εξηγήσεις τους κύριους τύπους πυροσβεστήρων.

**(72)** Να κολυμπήσεις ελεύθερα σε απόσταση 50μ. και να δείξεις ότι γνωρίζεις τους κανόνες ασφάλειας στη θάλασσα.

**(74)** Να επιδείξεις ότι μπορείς να υπολογίσεις το ύψος μιας κατασκευής και την απόσταση που σας χωρίζει, κάνοντας χρήση μιας αποδεκτής μεθόδου υπολογισμού.

**(80)** Να υποβάλεις κατάλογο εφοδίων και τροφίμων που θα χρειαστείς για διήμερη δράση/διανυκτέρευση .

**(81)** Να ετοιμάσεις καταφύγιο στο ύπαιθρο με απλά φυσικά ή ανανεώσιμα υλικά. Να ετοιμάσεις δείπνο και να διανυκτερεύσεις στο καταφύγιό σου. Να πάρεις μαζί σου μόνο 12 προσωπικά είδη και να δικαιολογήσεις στον Αρχηγό τις επιλογές σου.

**(82)** Να επιδείξεις τις προφυλάξεις που θα πρέπει να πάρεις κατά την διαβίωση αυτή, και να απαριθμήσεις τους πιθανούς κινδύνους που δυνατόν να αντιμετωπίσεις.



**(87)** Να παρουσιάσεις στην Ομάδα οπτικοακουστικό υλικό από τη ζωή σου στην Ομάδα, στην παρουσία του Αρχηγού. Στο πλαίσιο αυτής της παρουσίασης να ετοιμάσεις μια καλλιτεχνική αναφορά ή κατασκευή με βάση τις Θεματικές Ενότητες και να εξηγήσεις το σκεπτικό των επιλογών σου.

**(88)** Να συζητήσεις με τον Αρχηγό σου τις εμπειρίες που απόκτησες στην Ομάδα και να αναφέρεις σε αυτόν:

- Την πιο ευχάριστη σου εμπειρία
- Την πιο δύσκολη δράση που συμμετείχες
- Αυτή που σου άφησε τις πιο μεγάλες εντυπώσεις



# ΠΤΥΧΙΑ ΕΡΑΣΙΤΕΧΝΙΚΗΣ ΕΝΑΣΧΟΛΗΣΗΣ

(που μπορείς να κάνεις μόνος/η σου)

Όπως αναφέρθηκε και στην εισαγωγή, τα Πτυχία Αναγνώρισης Ερασιτεχνικής Ενασχόλησης αποτελούν τη συμπληρωματική πρόοδο της Ομάδας Προσκόπων και καλύπτουν ένα ευρύ φάσμα δραστηριοτήτων και γνώσεων, σε σχέση με τα ενδιαφέροντα σου. Δεν είναι όλα υποχρεωτικά, αλλά ο / η κάθε Πρόσκοπος επιλέγει να ασχοληθεί με αυτά που τον / την ενδιαφέρουν. Τα Πτυχία χωρίζονται σε επτά (-7-) κατηγορίες ως εξής:




1. Δράσης
2. Προσκοπικής Τεχνικής
3. Τεχνολογίας
4. Προσωπικής Ανάπτυξης
5. Προσφοράς Υπηρεσίας
6. Ψυχαγωγίας
7. Ειδικότητας (Προσκόπων, Αεροπροσκόπων και Ναυτοπροσκόπων)





Βασικά με τα περισσότερα Πτυχία μπορείς να ασχοληθείς μόνος ή μόνη, καθότι έχουν να κάνουν με πράγματα που σε ενδιαφέρουν. Εξαιρούνται μόνο κάποια που αφορούν κυρίως την προσκοπική τεχνική ή την Ειδικότητα και πρέπει να γίνουν, είτε σε κατασκηνώσεις είτε σε ειδικές δράσεις κλπ. Επίσης κάποια από τα Πτυχία που μπορείς να κάνεις μόνος ή μόνη, απαιτούν σε μία ή περισσότερες απαιτήσεις να ετοιμάσεις κάποιες δράσεις ή / και παρουσιάσεις στην Ενωμοτία σου ή την Ομάδα.




Παρακάτω ακολουθεί μια λίστα με Πτυχία που ως Επιτελείο της Ομάδας σου προτείνουμε για να ασχοληθείς φέτος. Φυσικά αν θες να ασχοληθείς με κάποιο άλλο Πτυχίο μπορείς να το κάνεις, σε συνεννόηση με τον Αρχηγό.

Αναλυτικά τις απαιτήσεις των Πτυχίων μπορείς να τις βρεις στο Βιβλιαράκι των Πτυχίων που είναι αναρτημένο στην ιστοσελίδα του Συστήματος μας [www.76thescouts.net](http://www.76thescouts.net) στη σελίδα της Ομάδας.

## ΠΡΟΤΕΙΝΟΜΕΝΑ ΠΤΥΧΙΑ ΓΙΑ ΝΑ ΑΣΧΟΛΗΘΕΙΣ ΜΟΝΟΣ/Η



Α/Α	ΠΤΥΧΙΟ	ΠΑΡΑΤΗΣΗΡΗΣΕΙΣ	ΣΗΜΑ
<u>ΔΡΑΣΗΣ</u>			
1.	Αθλητή		
2.	Αρχαιολογίας	Σε συνδυασμό με Ενωμοτιακή Δράση	
3.	Ποδηλασίας		

<u>ΠΡΟΣΚΟΠΙΚΗΣ ΤΕΧΝΙΚΗΣ</u>			
4.	Σκαπανικής	Σε συνδυασμό με Ενωμοτιακή Δράση	
5.	Μάγειρα		
6.	Αστρονόμου		
7.	Μετεωρολόγου		







<u>ΤΕΧΝΟΛΟΓΙΑΣ</u>			
8.	Επισκευαστή	Σε συνδυασμό με εργασία που θα μου ανατεθεί για την Ομάδα	
9.	Ηλεκτρονικού		
10.	Πληροφορικής		











## ΠΡΟΣΩΠΙΚΗΣ ΑΝΑΠΤΥΞΗΣ

11.	Γραμματέα		
12.	Δημοσίων Σχέσεων		
13.	Μεταφραστή		
14.	Συγγραφέα		
15.	Φιλάθλου		
16.	Φωτογράφου		





## ΠΡΟΣΦΟΡΑΣ ΥΠΗΡΕΣΙΑΣ

17.	Κοινωνικής Ανάπτυξης	Σε συνδυασμό με εργασία που θα προτείνω για την Ομάδα	
18.	Ξεναγού	Σε συνδυασμό με Ενωμοτιακή Δράση	
19.	Παγκόσμιας Οικολογίας		
20.	Πολιτιστικής Κληρονομιάς	Σε συνδυασμό με παρουσίαση που θα κάνω για την Ομάδα	
21.	Καταναλωτή	Σε συνδυασμό με παρουσίαση που θα κάνω για την Ομάδα	
22.	Θρησκείας	Σε συνδυασμό με Ενωμοτιακή Δράση	

## ΨΥΧΑΓΩΓΙΑΣ

23.	Βιβλιόφιλου		
24.	Ζωγράφου		
25.	Μοντελιστή		
26.	Μουσικού		
27.	Παγκόσμιας Φιλίας		
28.	Τεχνών		
29.	Χειροτεχνίας		
30.	Έβδομης Τέχνης		

## ΕΙΔΙΚΟΤΗΤΑΣ (ΠΡΟΣΚΟΠΩΝ)

31.	Φυσιοδίφη		
32.	Περιβάλλοντος		
33.	Αγρότη		
34.	Δασονόμου	Σε συνδυασμό με Ενωμοτιακή Δράση	

## ΚΑΝΟΝΕΣ και ΕΙΣΗΓΗΣΕΙΣ ΓΙΑ ΤΗΝ ΕΝΑΣΧΟΛΗΣΗ ΜΕ ΤΑ ΠΤΥΧΙΑ:

- Όταν επιλέξεις να ασχοληθείς με κάποιο Πτυχίο, να ενημερώσεις από πριν τον Αρχηγό, ο οποίος θα σου ορίσει έναν Βαθμοφόρο που θα λειτουργήσει ως Μέντορας σου για να σου παρέχει κάθε βοήθεια και καθοδήγηση που θα χρειαστείς.
- Επέλεγε Πτυχία από όλες τις κατηγορίες. Μη ξεχνάς ότι για να αποκτήσεις τις Δάφνες, πρέπει για κάθε μία να έχεις και ένα Πτυχίο από κάθε κατηγορία.
- Για να αποκτήσεις κάποιο Πτυχίο, πρέπει να ασχοληθείς με όλες τις απαιτήσεις.
- Να θυμάσαι ότι τα Πτυχία είναι **βιωματικά** (πρέπει δηλαδή να τα ζήσεις). Στον Προσκοπισμό, δεν είμαστε σχολείο. Δε θέλουμε να κάνεις μελέτες και εργασίες. Σίγουρα κάπου θα χρειαστεί να γράψεις, αλλά σκέψου και χρησιμοποίησε ευφάνταστους τρόπους για να παρουσιάσεις μία απαίτηση. Χρησιμοποίησε φωτογραφίες, εικόνες και σκίτσα, φτιάξε αφίσες και κατασκευές, κάνε βίντεο, ετοίμασε ακόμα και ένα επιτραπέζιο παιχνίδι με τις γνώσεις που συγκέντρωσες ώστε να το παίξουν άλλοι Πρόσκοποι, φίλοι και η οικογένειά σου, για να μάθουν και αυτοί.
- Αναζήτησε, όπου χρειάζεται, ειδικούς που θα σε βοηθήσουν σε κάποια θέματα. Ζήτα τη βοήθεια των γονέων σου, μεγαλύτερων αδελφιών ή φίλων σου, της Ενωμοτίας σου. Δεν είναι κακό, ούτε απαγορευτικό. Φτάνει να μην σου κάνουν οι άλλοι, αυτά που πρέπει να κάνεις εσύ.
- Μη βιαστείς να ολοκληρώσεις ένα Πτυχίο: αναζήτησε, ερεύνησε, παίξε και διασκέδασε. Σίγουρα μην αγχωθείς! **«Το παιχνίδι είναι η καλύτερη μορφή έρευνας»**. Αυτό το είπε ο Αϊνστάιν... κάτι ήξερε!!!



Καλή Επιτυχία!!!  
Και μη ξεχνάς:  
**ΔΕΝ ΕΙΣΑΙ ΜΟΝΟΣ / ΜΟΝΗ!!!**



# 76η ΟΜΑΔΑ ΠΡΟΣΚΟΠΩΝ ΣΤΡΟΒΟΛΟΥ "ΚΕΡΑΥΝΟΣ"



ίως η καλύτερη Ομάδα

